instituto fazendohistória

APADRINHAMENTO AFETIVO

Kit de Multiplicação

Kit de multiplicação

instituto fazendohistória

Os materiais do kit buscam contribuir para o aprimoramento, implementação e gestão qualificada de programas de Apadrinhamento Afetivo. É um convite para que cada pessoa, equipe, comarca ou região se aproprie da experiência do Instituto Fazendo História, adéque-o à realidade local e encontre a forma de executar o programa com qualidade, considerada sua importância e complexidade.

No entanto, de nada servem publicações de qualidade, vídeos e textos se não tivermos profissionais que deem sentido a elas. Esperamos que este kit possa servir de referência para que muitos profissionais potencializem as experiências já existentes ou se envolvam na criação de novos programas de Apadrinhamento. Por mais complexas que sejam suas etapas e execução, o Apadrinhamento Afetivo tem um propósito simples: a criação de um vínculo entre adulto(s) e criança(s) ou adolescente(s), tornando esses encontros potentes em direção ao futuro.

Vamos lá?

Kit de multiplicação

- 1 livro Apadrinhamento Afetivo - Guia de Implementação e Gestão
- 1 livro Apadrinhamento Afetivo -Caderno de Atividades
- 40 fichas com situações do Apadrinhamento, divididas em 4 temas diferentes
- 1 pen drive com materiais de apoio para o desenvolvimento do Apadrinhamento Afetivo: fichas de atividade, apresentações, vídeos, textos, documentos de gestão e outros.
- 1 livro Fazendo Minha História - Guia de Ação para Colaboradores
- 1 livro Adolescentes em Transição - O Trabalho de Preparação para a Vida Autônoma, fora das Instituições de Acolhimento.
- 1 livro Formação de Profissionais em Serviços de Acolhimento

Para começar

instituto fazendohistória

Vale a pena explorar brevemente os materiais relacionados ao Apadrinhamento Afetivo para você ter uma ideia do que há no pen drive, nas fichas com as diferentes situações, no Guia de Implementação e Gestão e no Caderno de Atividades.



Guia de Implementação e Gestão

O que é? Livro para auxiliar equipes na compreensão sobre o que é o Apadrinhamento Afetivo e a metodologia desenvolvida para sua implementação e gestão.

- **O guia está dividido em três partes:**

Capítulo 1 - FUNDAMENTOS DO APADRINHAMENTO AFETIVO
Contextualização legal, parâmetros teóricos e conceituação.

Capítulo 2 - A IMPLEMENTAÇÃO DO APADRINHAMENTO AFETIVO
Etapas previstas

Capítulo 3 - GESTÃO DO APADRINHAMENTO AFETIVO
Acompanhamento, articulação dos atores, registro.

- **As partes 2 e 3 fazem referência aos materiais e atividades descritas no Caderno de Atividades. Veja, por exemplo, a última frase da página 65.**



Caderno de Atividades

O que é? Caderno que oferece sugestões de atividades e modelos de planejamentos para a execução das diferentes etapas do Apadrinhamento Afetivo.

Ao longo da publicação você encontrará cardápios de atividades (sugestões de atividades) e modelos de planejamento para diversas etapas:

- **Preparação e Envolvimento da Rede**
- **Preparação e Seleção de Padrinhos e Madrinhas**
- **Seleção e Preparação das Crianças e Adolescentes**
- **Aproximação**
- **Acompanhamento dos Padrinhos e Madrinhas**
- **Acompanhamento das Crianças e Adolescentes**

Caderno de Atividades

O que é? Caderno que oferece sugestões de atividades e modelos de planejamentos para a execução das diferentes etapas do Apadrinhamento Afetivo.

- **Cardápio de atividades é uma relação de sugestões de atividades a serem desenvolvidas, distribuídas por tema ou finalidade, e não por ordem de execução ou importância. Um encontro é composto por diversas atividades.**

- **Modelo de planejamento é a sugestão para o desenvolvimento de um encontro do início ao fim, contendo diversas atividades em uma sequência específica.**

<u>Importante</u>: você encontrará no pen drive e no kit diversos materiais necessários para o desenvolvimento das atividades, como vídeos, fichas de situações, textos, livros, entre outros.

Atividades

- Atividades contribuem com o processo de integração e construção de vínculos entre os membros do grupo. Permitem abordar temas importantes relacionados ao Apadrinhamento Afetivo, facilitam a expressão, o contato com as emoções e a assimilação de novos conteúdos.

- Algumas atividades são divertidas e trazem aos encontros um clima leve e prazeroso. Outras abordam temas profundos ou delicados, mas permitem a cada participante envolver-se à sua maneira. Isso é importante, pois promove um espaço de cuidado e acolhimento para equipe/padrinhos/crianças/adolescentes.

Planejamento

- No momento de planejar as atividades de cada uma das etapas, use sua experiência e repertório de brincadeiras, músicas e jogos! Ouse experimentá-las com o seu grupo.

- Para o planejamento das ações é importante levar em conta:

  - O objetivo do encontro;
  - Número de participantes do grupo;
  - Idade dos participantes e como integrá-los em uma mesma atividade;
  - Características do grupo: Cada grupo se constitui com pessoas diferentes o que o torna único! Esteja atento a estas características na hora de planejar o encontro. Por exemplo, para um grupo expansivo, que traz diversas perguntas e cujos integrantes são mais participativos, algumas atividades podem ser priorizadas. E, por outro lado, se for um grupo em que seus integrantes precisem ser sempre estimulados a falar, a atividade e a forma de conduzir será outra.

Fichas com Situações do Apadrinhamento

O que é? São cartões com situações sobre o Apadrinhamento Afetivo para serem utilizadas na preparação dos atores da rede, na preparação dos padrinhos e madrinhas e no acompanhamento das crianças e adolescentes.

Como utilizar:

- Há quatro tipos de fichas:

- Situações que envolvem as crianças e adolescentes (cor marrom) e situações que envolvem os padrinhos/madrinhas (cor vinho) para serem utilizadas na etapa de preparação e envolvimento da rede – por exemplo, com os educadores e técnicos dos abrigos.

- Situações que envolvem o papel dos padrinhos (cor cinza) na etapa de preparação dos padrinhos e situações que envolvem a convivência com os padrinhos na etapa de acompanhamento das crianças e adolescentes (cor amarela).

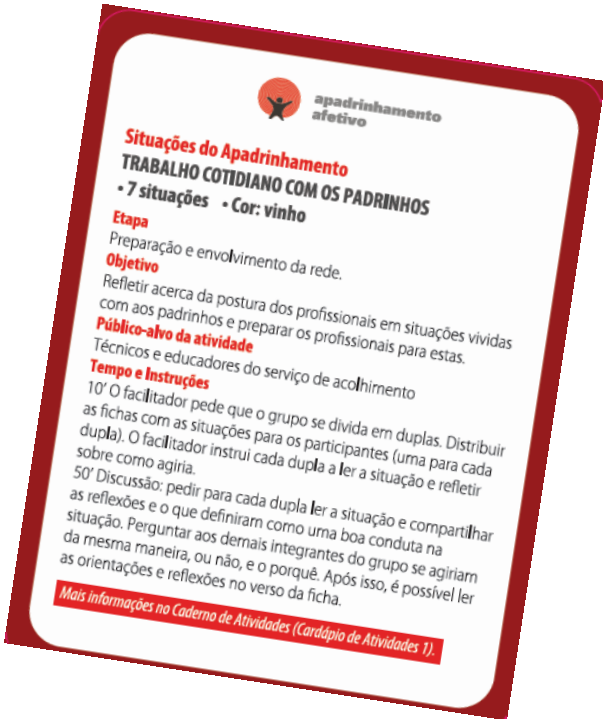
apadrinhamento afetivo

Situações do Apadrinhamento

TRABALHO COTIDIANO COM OS PADRINHOS

• 7 situações • Cor: vinho

Etapa

Preparação e envolvimento da rede.

Objetivo

Refletir acerca da postura dos profissionais em situações vividas com aos padrinhos e preparar os profissionais para estas.

Público-alvo da atividade

Técnicos e educadores do serviço de acolhimento

Tempo e Instruções

10' O facilitador pede que o grupo se divida em duplas. Distribuir as fichas com as situações para os participantes (uma para cada dupla). O facilitador instrui cada dupla a ler a situação e refletir sobre como agiria.

50' Discussão: pedir para cada dupla ler a situação e compartilhar as reflexões e o que definiram como uma boa conduta na situação. Perguntar aos demais integrantes do grupo se agiriam da mesma maneira, ou não, e o porquê. Após isso, é possível ler as orientações e reflexões no verso da ficha.

Mais informações no Caderno de Atividades (Cardápio de Atividades 1).

Fichas com Situações do Apadrinhamento

Como utilizar:

- Divida a equipe em subgrupos, sendo que cada grupinho recebe um ou mais cartões, dependendo do número de pessoas.
- Cada subgrupo deve ler a situação e discutir estratégias possíveis para solucioná-la.
- Após a discussão, cada subgrupo compartilha a situação e as estratégias que construiu para lidar com ela.

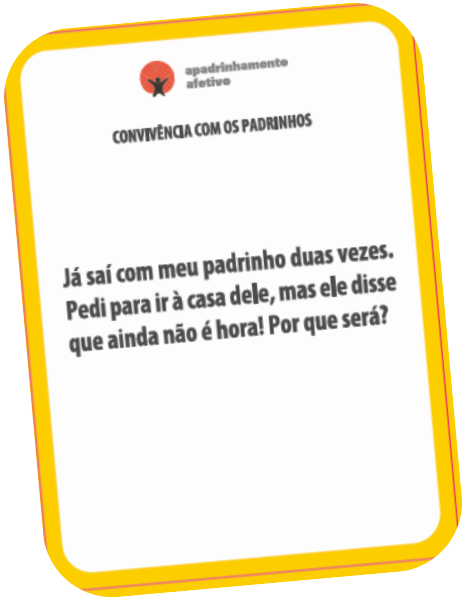

No verso de cada situação há respostas sugeridas para cada uma delas. Oriente o grupo para não lê-las antes da conclusão da discussão!

Pen Drive

Além das publicações que fazem parte do kit, no pen drive há materiais de apoio organizados da seguinte forma:

- APADRINHAMENTO AFETIVO
- DOCUMENTOS DE POLÍTICAS PÚBLICAS
- FAZENDO MINHA HISTÓRIA
- FORMAÇÃO PROFISSIONAL
- Instituto Fazendo História - 10 anos.mp4
- USO DO KIT - Apadrinhamento Afetivo.pptx

- Apresentações de slides
- Avaliação
- Caderno de Atividades
- Documentos de Gestão
- Fichas de Apoio
- Fichas de Atividade
- Guia de Implementação e Gestão
- Livros infanto-juvenis
- Referencial Legal
- Situações do Apadrinhamento
- Suporte ao Padrinho
- Textos
- Vídeos

Pen Drive

Os materiais do pen drive são mencionados no Guia de Implementação e Gestão e no Caderno de Atividades.
Ex. Pág. 56 do Guia – BOX DICA – Modelo de Palestra

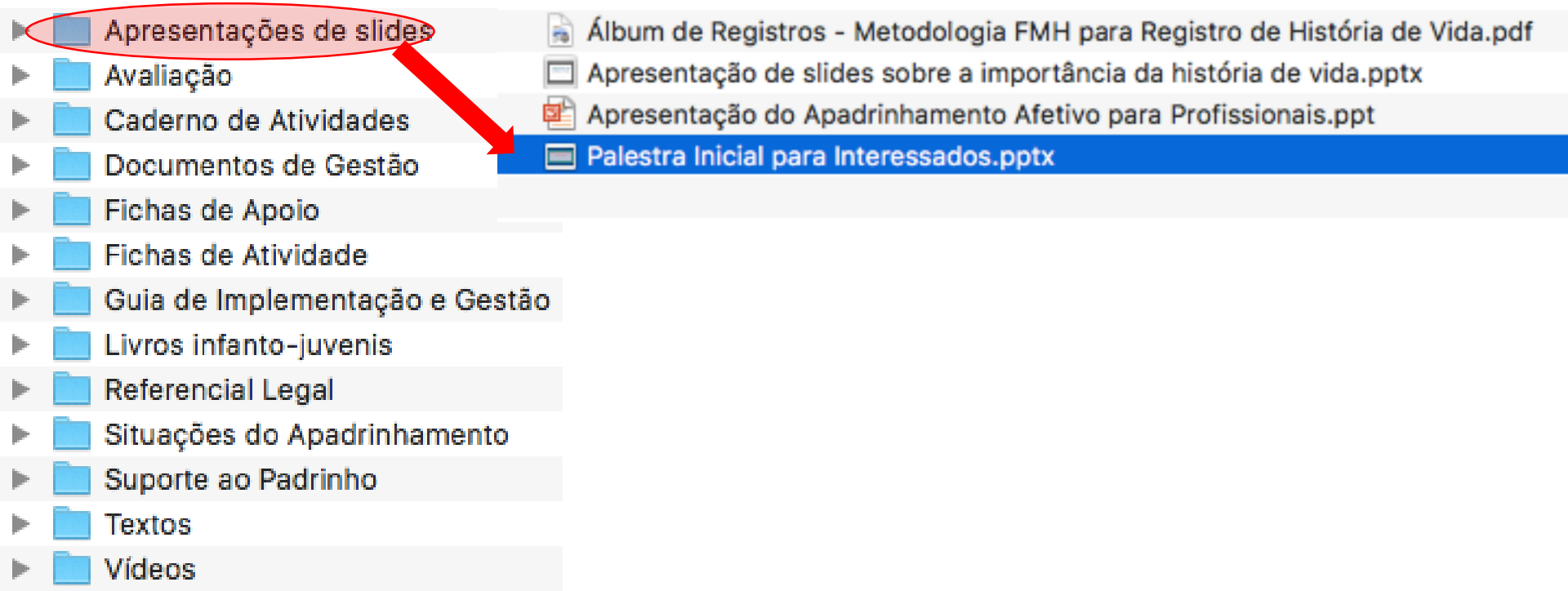

Para saber mais...

instituto fazendohistória

O Kit também conta com outros materiais úteis para o trabalho no acolhimento:

- **Livro e pasta (pen-drive) para a formação de profissionais dos serviços de acolhimento**
- **Livro e pasta (pen-drive) para trabalho com história de vida - Fazendo Minha História**
- **Livro para trabalho de preparação de adolescentes para a vida autônoma - grupo nÓs**